

Latitude 13

3000 Series 2-in-1

Quick Start Guide

Guide d'information rapide

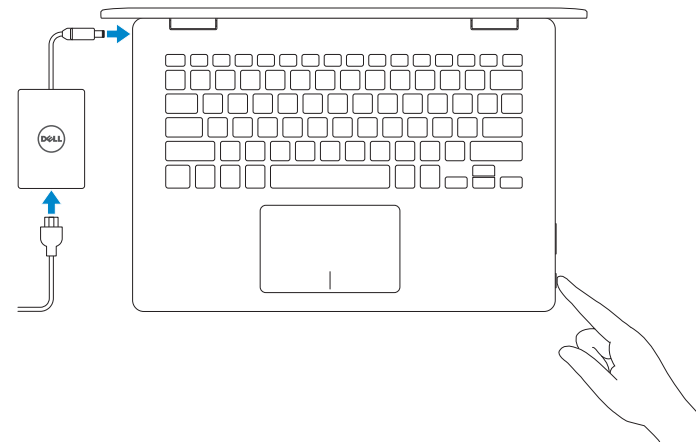
Guía de inicio rápido



1 Connect the power adapter and press the power button

Connectez l'adaptateur d'alimentation et appuyez sur le bouton d'alimentation

Conecte el adaptador de alimentación y presione el botón de encendido



2 Finish Windows 10 setup

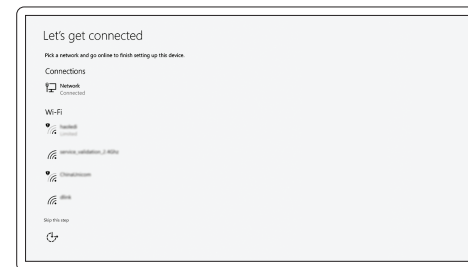
Terminez l'installation de Windows 10

Finalice la configuración de Windows 10

Connect to your network

Connectez-vous à votre réseau

Conéctese a una red



NOTE: If you are connecting to a secured wireless network, enter the password for the wireless network access when prompted.

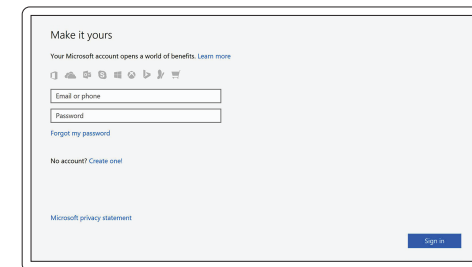
REMARQUE : si vous vous connectez à un réseau sans fil sécurisé, saisissez le mot de passe d'accès au réseau sans fil lorsque vous y êtes invité.

NOTA: Si se conecta a una red inalámbrica segura, introduzca la contraseña de acceso a la red inalámbrica cuando se le solicite.

Sign in to your Microsoft account or create a local account

Connectez-vous à votre compte Microsoft ou créez un compte local

Inicie sesión en su cuenta de Microsoft o cree una cuenta local



Locate Dell apps

Localiser les applications Dell | Localice las aplicaciones Dell

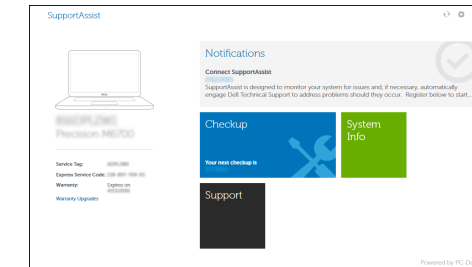


Dell SupportAssist

Check and update your computer

Recherchez des mises à jour et installez-les sur votre ordinateur

Busque actualizaciones para su equipo



Product support and manuals

Support produits et manuels

Manuales y soporte técnico de productos

Contact Dell

Contacter Dell | Póngase en contacto con Dell

Regulatory and safety

Règlementations et sécurité | Normativa y seguridad

Regulatory model

Modèle réglementaire | Modelo normativo

Regulatory type

Type réglementaire | Tipo normativo

Computer model

Modèle de l'ordinateur | Modelo de equipo

Información para NOM, o Norma Oficial Mexicana

La información que se proporciona a continuación se mostrará en los dispositivos que se describen en este documento, en conformidad con los requisitos de la Norma Oficial Mexicana (NOM):

Importador:

Dell Mexico S.A. de C.V.

AV PASEO DE LA REFORMA NO 2620 PISO 11

COL. LOMAS ALTAS

MEXICO DF CP 11950

Modelo

Voltaje de alimentación

Frecuencia

Consumo de corriente de entrada

Voltaje de salida

Consumo de corriente de salida

País de origen

P69G

100 V CA-240 V CA

50 Hz-60 Hz

1,30 A

19,50 V CC

2,31 A

Hecho en China



0YDKK9A01

© 2016 Dell Inc.

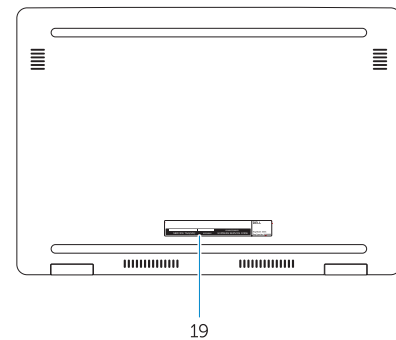
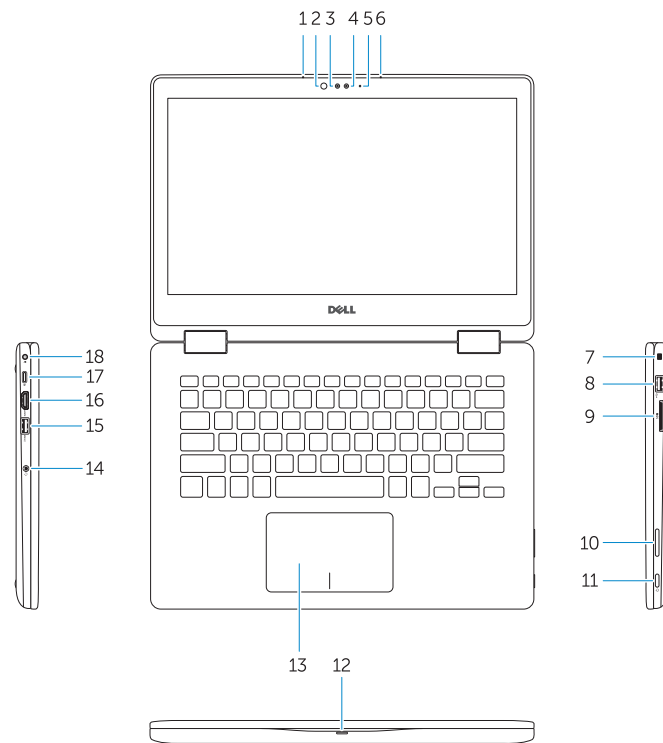
© 2016 Microsoft Corporation.

Printed in China.

2016-11

Features

Caractéristiques | Funciones



- 1. Microphone
- 2. Infrared emitter
- 3. Infrared camera
- 4. Camera
- 5. Camera-status light
- 6. Microphone
- 7. Security cable slot
- 8. USB 2.0 port
- 9. Media card reader
- 10. Volume control buttons
- 11. Power button
- 12. Power and battery status light/hard drive activity light
- 13. Touchpad
- 14. Headset port
- 15. USB 3.0 with PowerShare
- 16. HDMI port
- 17. USB Type-C port
- 18. Power connector port
- 19. Service Tag label

- 1. Microphone
- 2. Émetteur d'infrarouges
- 3. Caméra infrarouge
- 4. Caméra
- 5. Voyant d'état de la caméra
- 6. Microphone
- 7. Fente pour câble de sécurité
- 8. Port USB 2.0
- 9. Lecteur de carte mémoire
- 10. Boutons de contrôle du volume
- 11. Bouton d'alimentation
- 12. Voyant d'état de l'alimentation et de la batterie/Voyant d'activité du disque dur
- 13. Pavé tactile
- 14. Port pour casque
- 15. USB 3.0 avec PowerShare
- 16. Port HDMI
- 17. Port USB Type C
- 18. Port du connecteur d'alimentation
- 19. Étiquette de numéro de série

- 1. Micrófono
- 2. Emisor de infrarrojos
- 3. Cámara de infrarrojos
- 4. Cámara
- 5. Indicador luminoso de estado de la cámara
- 6. Micrófono
- 7. Ranura para cable de seguridad
- 8. Puerto USB 2.0
- 9. Lector de tarjetas multimedia
- 10. Botones de control de volumen
- 11. Botón de encendido
- 12. Indicador luminoso de estado de la batería y de alimentación/Indicador luminoso de actividad del disco duro
- 13. Superficie táctil
- 14. Puerto para auriculares
- 15. USB 3.0 con PowerShare
- 16. Puerto HDMI
- 17. Puerto USB Tipo C
- 18. Puerto del conector de alimentación
- 19. Etiqueta de servicio


Modes

Modes | Modos

Notebook

Ordinateur bloc-notes

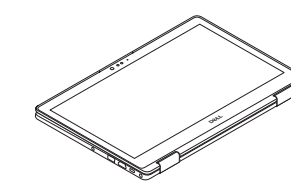
Equipo portátil



Tablet

Tablette

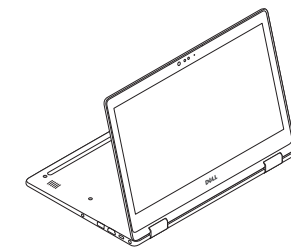
Tableta



Stand

Socle

Base



Tent

Tente

Tienda

